



Soins et services en cancérologie

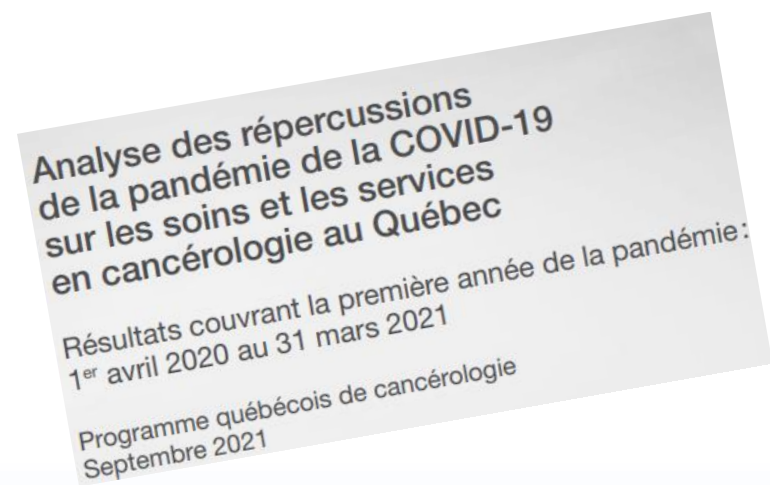
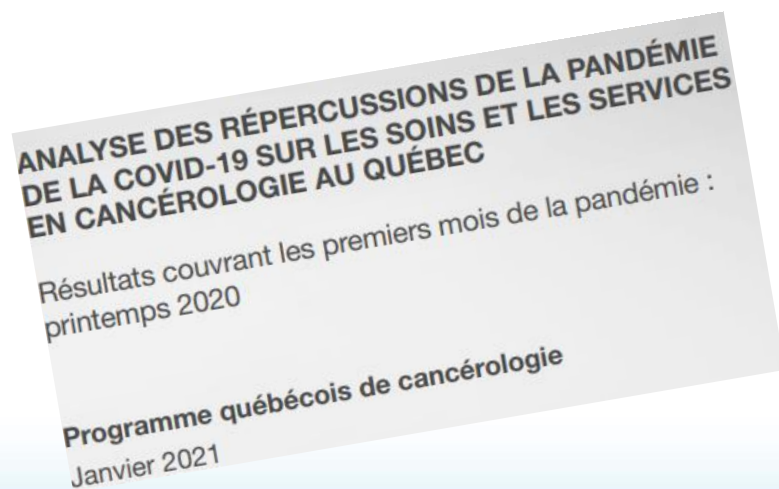
Survол des données

Congrès du PQC

25 novembre 2021

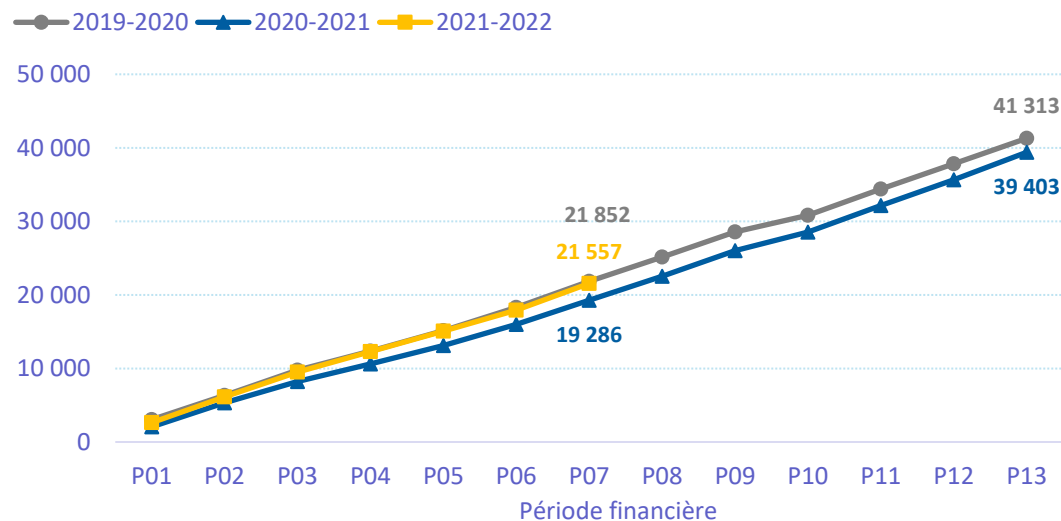
Introduction

- Comparaison des volumes d'activités de l'année en cours, 1^{er} avril au 9 octobre 2021 (P07) avec P07 de 2019-2020
- Rappel des données 2020-2021
- Deux bilans 2020-2021 disponibles sur web:
<https://publications.msss.gouv.qc.ca/msss/sujets/cancer>



Chirurgies oncologiques réalisées

Bilan 2021-2022 à la période financière P07



De P01 à P07 :



Différence de 295 chirurgies oncologiques réalisées entre 2021-2022 et 2019-2020

Rappel du bilan de l'année 2020-2021 au 31 mars/P13 :

- Différence d'environ 1 900 chirurgies oncologiques réalisées
- Nombre total de chirurgies oncologiques réalisées à **95 %** par rapport à 2019-2020

Note : Les données ont été extraites du Système d'information décisionnel (SID) du MSSS à la date de la mise à jour de la dernière période disponible.

Les données du graphique peuvent donc légèrement varier avec celles continuellement mises à jour dans le SID.

Source : MSSS, SIMASS, 2019-2020 (P01 à P13), 2020-2021 (P01 à P13) et 2021-2022 (P01 à P07), extraction périodique.

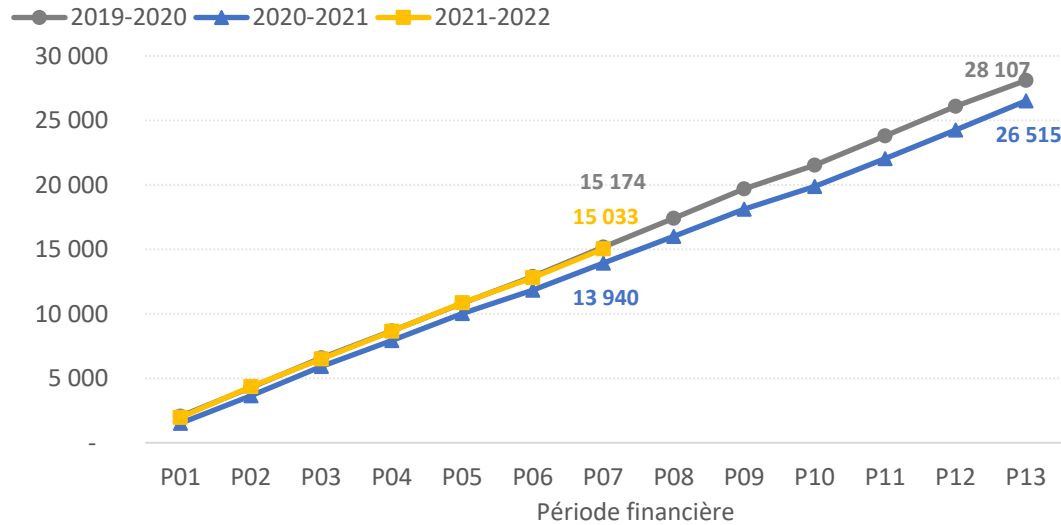
Chirurgies oncologiques réalisées *par siège*

Bilan 2021-2022 à la période financière P07

Siège tumoral	P07 2021-2022	P07 2019-2020	Comparaison (%) 2021-2022/2019-2020
Sein	4 649	4 890	95 %
Poumon	1 408	1 664	85 %
Colorectal	1 905	2 222	86 %
Prostate	840	918	92 %
Oesophage	144	140	103 %
Estomac	162	176	92 %
Pancréas	208	215	97 %
Hépatobiliaire	324	301	108 %
Thyroïde	817	819	100 %
Peau	1 539	1 553	99 %
Urologique (excluant prostate)	5 067	4 961	102 %
Ovaire	542	477	114 %
Endomètre	847	880	96 %
Col utérin	183	123	149 %
Gynécologique (autres)	212	186	114 %
Cerveau	532	440	121 %
Autres	2 178	1 887	115 %

Patients ayant amorcé un traitement de radiothérapie

Bilan 2021-2022 à la période financière P07



De P01 à P07 :



Différence d'environ 140 patients ayant amorcé un traitement de radiothérapie entre 2021-2022 et 2019-2020

Rappel du bilan 2020-2021 au 31 mars/P13 :

- Différence d'environ 1 700 patients ayant amorcé un traitement de radiothérapie
- Nombre total de patients ayant amorcé un traitement de radiothérapie à **94 %** par rapport à 2019-2020

Source : Données fournies par les établissements, 2019-2020 (P01 à P13), 2020-2021 (P01 à P13) et 2021-2022 (P01 à P07).

Constats – Effets sur traitements



Chirurgies réalisées

- Au cours de 2020-2021, la priorisation des chirurgies oncologiques a permis d'éviter une réduction importante de la production. Les données à ce jour pour 2021-2022 vont dans le même sens
- Bien que le nombre de chirurgies réalisées soit redevenu comparable, la diminution du début de la pandémie n'est pas encore totalement rattrapée

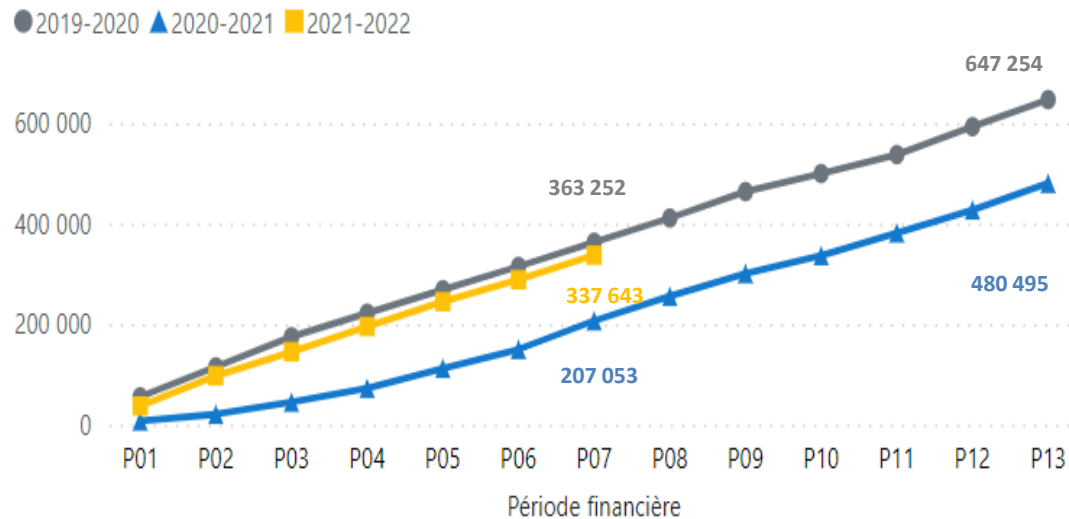
Radiothérapie

- Au cours de 2020-2021, la disponibilité des services a permis d'éviter une réduction importante de la production. Les données à ce jour pour 2021-2022 vont dans le même sens

Tests de recherche de sang occulte dans les selles

Dépistage du cancer colorectal

Bilan 2021-2022 à la période financière P07



De P01 à P07 :



Différence d'environ
25 600 tests de RSOSi réalisés
entre 2021-2022 et 2019-2020

Rappel du bilan 2020-2021 au 31 mars/P13 :

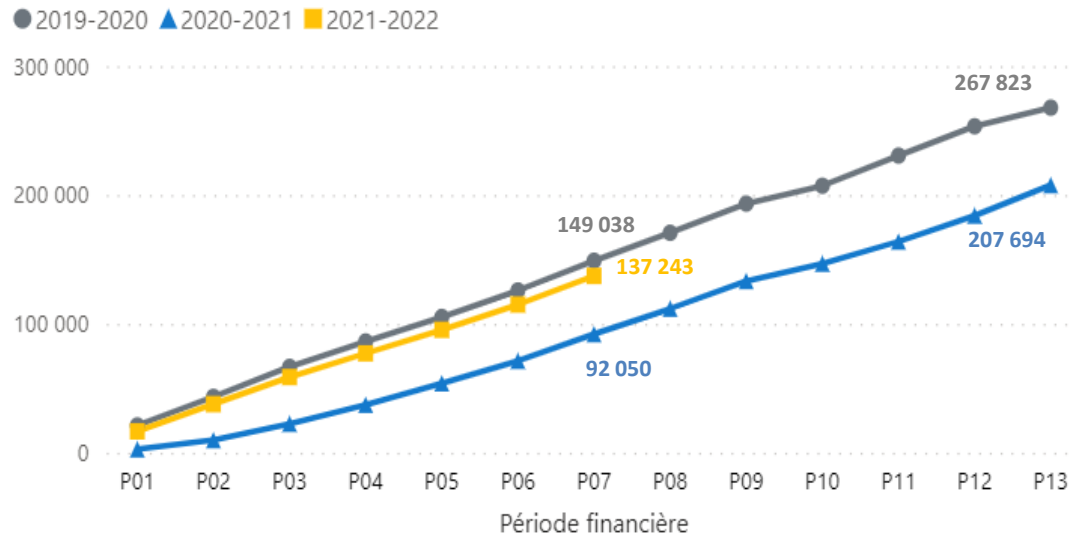
- Différence d'environ 167 000 tests de RSOSi
- Nombre total de tests de RSOSi à **74 %** par rapport à 2019-2020

Source : Datamart RSOSi, compilation par le CIUSSS de l'Estrie-CHUS, 2019-2020 (P01 à P13), 2020-2021 (P01 à P13) et 2021-2022 (P01 à P07). Données issues de « Tdb ministériel, Cancérologie, Cancer colorectal ».

Coloscopies réalisées

Investigation du cancer colorectal

Bilan 2021-2022 à la période financière P07



De P01 à P07 :



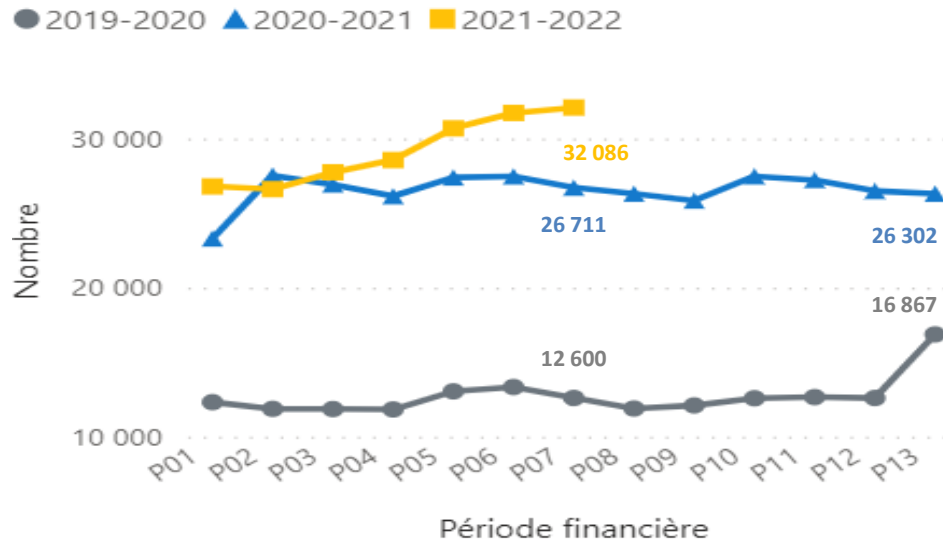
Différence d'environ 11 800 coloscopies réalisées entre 2021-2022 et 2019-2020

Rappel du bilan 2020-2021 au 31 mars/P13 :

- Différence d'environ 60 000 coloscopies réalisées
- Nombre total de coloscopies réalisées à **78 %** par rapport à 2019-2020

Source : Datamart RSOSi, compilation par le CIUSSS de l'Estrie-CHUS, 2019-2020 (P01 à P13), 2020-2021 (P01 à P13) et 2021-2022 (P01 à P07). Données issues de « Tdb ministériel, cancérologie, cancer colorectal ».

Requêtes de coloscopie primaire hors délai Investigation du cancer colorectal Bilan 2021-2022 à la période financière P07



De P01 à P07 :

255 % ↑ Hausse de l'attente hors délais

Différence d'environ 19 500 requêtes de coloscopie primaire en attente hors délai entre 2021-2022 et 2019-2020

Rappel du bilan 2020-2021 au 31 mars/P13 :

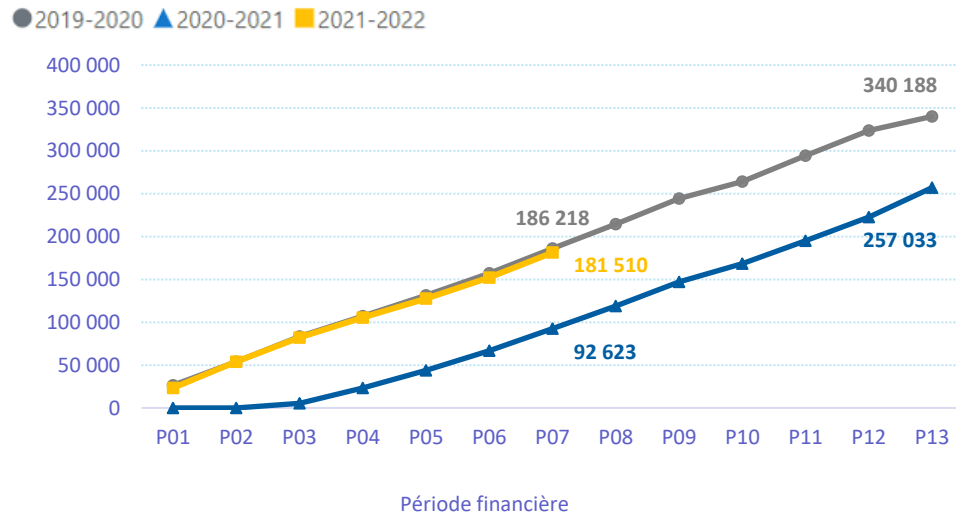
- Différence d'environ 10 000 requêtes de coloscopie primaire en attente hors délai comparativement à P13 2019-2020

Source : MSSS, GESTRED, 2019-2020 (P01 à P13), 2020-2021 (P01 à P13) et 2021-2022 (P01 à P07), données auto-rapportées par les établissements, extraction périodique. Données issues de « Tdb ministériel, Cancérologie, Cancer colorectal ».

Mammographies de dépistage au PQDCS

Dépistage du cancer du sein

Bilan 2021-2022 à la période financière P07



De P01 à P07 :



Différence d'environ 4 700 mammographies entre 2021-2022 et 2019-2020

Rappel du bilan 2020-2021 au 31 mars/P13 :

- Différence d'environ 83 000 mammographies de dépistage au PQDCS
- Nombre total de mammographies au PQDCS à **76 %** par rapport à 2019-2020

Note : Les données de l'année financière 2019-2020 et 2020-2021 ne proviennent pas de la même source. Elles ne sont donc pas parfaitement comparables
 Source : RAMQ, données budgétaires 2019-2020 et données temporaires 2020-2021 (P01 à P07) et sondage auprès des centres désignés dans le cadre du PQDCS (privés et publics), 2020-2021 (P08 à P13) et 2021-2022 (P01 à P07).

Constats – Effets sur dépistage et investigation

11

Cancer colorectal :

- Test RSOSi presque revenu au volume attendu
- La diminution des activités a eu un effet important sur le nombre de coloscopies réalisées et sur l'attente
- Ententes avec cliniques privées/CMS
- Financement bonifié pour encourager les établissements à réaliser des coloscopies en surproduction les soirs et la fin de semaine. Enjeu dispo RH

Cancer du sein :

- Le nombre de mammographies de dépistage et de clichés complémentaires est revenu près du volume attendu
- Le retard causé par l'arrêt des activités de dépistage n'a pas encore été rattrapé par tous les centres à travers le Québec. Enjeu dispo RH



Merci

Bon congrès!